


BDS

Construtora e Empreiteira Borges de Souza
CNPJ nº 33.559.602/0001-32



BDS
Construtora e Empreiteira Borges de Souza
CNPJ nº 33.559.602/0001-32

PLANILHA DE REFORMA DA 6ª CIRETRAN ROSÁRIO OESTE


Obra: REFORMA DA 6ª CIRETRAN R. OESTE						SINAPI JULHO 2019	
Local: Rosário Oeste/MT							
Data: AGOSTO 2019.							
						BDI 27,63%	
ITEM	CODIGO	DESCRIÇÃO	UNID	QUANT	V. UNIT	V. TOTAL	
1.0 SERVIÇOS PRELIMINARES							
1.1	90777	SEMANA	H	64,00	101,11	6.471,04	
1.2	00004083	FEITOR OU ENCARREGADO GERAL DE OBRA	H	880,00	2,79	2.455,20	
1.3	74209/004	PLACA DE OBRA EM CHAPA DE AÇO GALVANIZADO	m²	3,12	630,84	1.968,22	
TOTAL DA ETAPA						10.894,46	
2.0 RETIRADAS E DEMOLIÇÕES							
2.1	97647	REMOÇÃO DE TELHAS, DE FIBRCIMENTO, METÁLICA E CERÂMICA, DE FORMA MANUAL, SEM REAPROVEITAMENTO. AF. 12/2017	m²	160,77	2,97	477,48	
2.2	97650	RETIADA DE ESTRUTURA DE MADEIRA COM TESOURAS PARA TELHAS CERAMICAS OU DE VIDRO OVEITAMENTO. AF. 12/2017	m²	160,77	6,42	1.032,14	
2.3	97633	DEMOLIÇÃO DE REVESTIMENTO CERÂMICO, DE FORMA MANUAL, SEM REAPROVEITAMENTO. AF. 12/2017	m²	77,55	19,15	1.485,08	
2.4	97645	REMOÇÃO DE JANELAS, DE FORMA MANUAL, SEM REAPROVEITAMENTO. AF. 12/2017	m²	2,52	22,70	57,20	
2.5	97622	DEMOLIÇÃO DE ALVENARIA DE BLOCO FURADO, DE FORMA MANUAL, SEM REAPROVEITAMENTO. AF. 12/2017	m²	3,78	48,23	182,30	
2.6	97640	REMOÇÃO DE FORROS DE DRYWALL, PVC E FIBROMINERAL, DE FORMA MANUAL, SEM REAPROVEITAMENTO. AF. 12/2017	m²	131,69	1,34	178,48	
2.7	COMP. DETRAN	RETIADA DE PIA DE COZINHA TANQUE E ACESSÓRIOS.	ud	2,00	16,68	33,36	
2.8	COMP. DETRAN	RETIADA DE APARELHOS SANITARIOS (LAVATÓRIOS)	ud	2,00	16,68	33,36	
2.9	COMP. DETRAN	RETIADA DE APARELHOS SANITARIOS (VASOS)	ud	2,00	16,68	33,36	
2.10	COMP. DETRAN	DEMOLIÇÃO DE PISO EM GRANILITE	m²	119,42	18,88	2.254,64	
2.11	COMP. DETRAN	DEMOLIÇÃO DE CONCRETO SIMPLES	m²	9,40	175,38	1.648,66	
TOTAL DA ETAPA						7.414,04	
3.0 ALVENARIA							
3.1	87519	ALVENARIA DE VEDAÇÃO DE BLOCOS CERÂMICOS FURADOS NA HORIZONTAL DE 9X19X19CM (ESPESSURA 9CM) DE PAREDES COM ÁREA LÍQUIDA MAIOR OU IGUAL A 6M² COM VÃOS E ARGAMASSA DE ASSENTAMENTO COM PREPARO EM BETONEIRA. AF. 06/2014	m²	9,15	76,44	699,42	
TOTAL DA ETAPA						699,42	
4.0 COBERTURA							
4.1	92262	INSTALAÇÃO DE TESOURA (INTEIRA OU MEIA), BIAPOIADA, EM MADEIRA NAO APARELHADA, PARA VÃOS MAIORES OU IGUAIS A 10,0 M E MENORES QUE 12,0 M, INCLUSO IÇAMENTO. AF. 12/2015, EXCETO MADEIRA E GUINDASTE	ud	10,00	448,56	4.485,60	
4.2	72086	RECOLOCAÇÃO DE MADEIRAMENTO DO TELHADO - CAIBROS, CONSIDERANDO REAPROVEITAMENTO DE MATERIAL (7,00 LINHAS DE 12,50 MDE COMPRIMENTO)	m	175,00	6,42	1.123,50	
4.3	94213	TELHAMENTO COM TELHA DE AÇO/ALUMÍNIO E = 0,5 MM, COM ATÉ 2 ÁGUAS, INCLUSO IÇAMENTO. AF. 09/2016	m²	137,50	49,92	6.864,00	
4.4	94228	CALHA EM CHAPA DE AÇO GALVANIZADO NÚMERO 24, DESENVOLVIMENTO DE 50CM	m	4,00	76,99	307,96	
4.5	94231	RUFO EM CHAPA DE AÇO GALVANIZADO NÚMERO 24, CORTE DE 25 CM, INCLUSO TRANSPORTE VERTICAL. AF. 06/2015	m	34,50	38,53	1.329,28	
4.6	98116	FORRO EM RÉGUAS DE PVC, FRISADO, PARA AMBIENTES COMERCIAIS, INCLUSIVE ESTRUTURA DE FIXAÇÃO. AF. 05/2017 P	m²	131,69	50,81	6.691,16	
TOTAL DA ETAPA						20.801,50	
5.0 ESQUADRIAS							
5.1 ESQUADRIAS MADEIRA							
5.1.1	91016	KIT DE PORTA DE MADEIRA PARA VERNIZ, SEMI-OCA (LEVE OU MEDIA), PADRAO MEDIO, 90X210CM, ESPESSURA DE 3,5CM, ITENS INCLUSOS: DOBRADIÇAS, MONTAGEM E INSTALAÇÃO DO BATENTE, SEM FECHADURA FORNECIMENTO E INSTALAÇÃO AF. 08/2015	ud	1,00	877,28	877,28	
5.1.2	91308	FECHADURA DE EMBUTIR COM CILINDRO, INTERNA, COMPLETA, ACABAMENTO PADRAO POPULAR, INCLUSO EXECUÇÃO DE FURO - FORNECIMENTO E INSTALAÇÃO. AF. 08/2015	ud	9,00	96,35	867,15	
5.1.3	91015	KIT DE PORTA DE MADEIRA PARA VERNIZ, SEMI-OCA (LEVE OU MEDIA), PADRAO MEDIO, 80X210CM, ESPESSURA DE 3,5CM, ITENS INCLUSOS: DOBRADIÇAS, MONTAGEM E INSTALAÇÃO DO BATENTE, SEM FECHADURA FORNECIMENTO E INSTALAÇÃO AF. 08/2015	ud	7,00	882,84	6.179,88	
5.2 ESQUADRIAS METÁLICAS							
5.2.1	COMP. DETRAN	MANUTENÇÃO EM ESQUADRIAS DE AÇO JÁ INSTALADAS NA OBRA	m²	16,50	277,76	4.583,04	
5.2.2	COMP. DETRAN	FORNECIEMTO E INSTALAÇÃO DE GRADE NAS ESQUADRIAS METÁLICAS EM AÇO GA 25 BITOLA 1/2" COM TRANSPASSE DE 0,2 M PARA CADA LADO	m²	27,90	203,69	5.682,95	
TOTAL DA ETAPA						18.190,30	
6.0 REVESTIMENTO							
6.1	87879	CHAPISCO APLICADO TANTO EM PILARES E VIGAS DE CONCRETO COMO EM ALVENARIAS DE PAREDES INTERNAS, COM COLHER DE PEDREIRO. ARGAMASSA TRAÇO 1:3 COM PREPARO EM BETONEIRA 400L. AF. 08/2014	m²	18,30	3,41	62,40	
6.2	87529	MASSA ÚNICA, PARA RECEBIMENTO DE PINTURA, EM ARGAMASSA TRAÇO 1:2:8, PREPARO MECÂNICO COM BETONEIRA 400L, APLICADA MANUALMENTE EM FACES INTERNAS DE PAREDES DE AMBIENTES COM ÁREA MENOR QUE 10M2, ESPESSURA DE 20MM, COM EXECUÇÃO DE TALISCAS. AF. 08/2014	m²	18,30	30,20	552,66	

Rua Marechal Deodoro da Fonseca, nº 379, Centro, Rosário Oeste – MT, 78.470-000.
Telefone: (65) 9.9696-7651 E-mail: brunbds@gmail.com

[Handwritten signature]

BDS

Construtora e Empreiteira Borges de Souza
CNPJ nº 33.559.602/0001-32



d

[Handwritten signature]

BDS

Construtora e Empreiteira Borges de Souza
CNPJ nº 33.559.602/0001-32

CAAC/DGS
Fls.: 672
Ass.:

BDS Construtora e Empreiteira Borges de Souza CNPJ nº 33.559.602/0001-32
--

PLANILHA DE REFORMA DA 6ª CIRETRAN ROSARIO OESTE

ITEM	CODIGO	DESCRIÇÃO	UNID	QUANT	V. UNIT	V. TOTAL
Obra: REFORMA DA 6ª CIRETRAN R. OESTE						
Local: Rosário Oeste/MT						
Data: AGOSTO 2019.						
SINAPI JULHO 2019						
BDI 27,63%						
6.3	87266	REVESTIMENTO CERÂMICO PARA PAREDES INTERNAS COM PLACAS TIPO GRÊS OU SEMI-GRÊS DE DIMENSÕES 20X20 CM APLICADAS EM AMBIENTES DE ÁREA MENOR QUE 5 M² A MEIA ALTURA DAS PAREDES. AF_06/2014	m²	112,95	44,10	4.981,05
6.4	86889	BANCADA DE GRANITO CINZA POLIDO PARA PIA DE COZINHA 1,50 X 0,80 M - FORNECIMENTO E INSTALAÇÃO. AF_12/2013 P	uc	1,00	731,82	731,82
TOTAL DA ETAPA						
7.0		PISOS E RODAPÉS				6.327,97
7.1	87250	REVESTIMENTO CERÂMICO PARA PISO COM PLACAS TIPO GRÊS DE DIMENSÕES 45X45 CM APLICADA EM AMBIENTES DE ÁREA ENTRE 5 M2 E 10 M2. AF_06/2014	m²	119,42	43,47	5.191,18
7.2	88649	RODAPE CERÂMICO DE 7CM DE ALTURA COM PLACAS TIPO GRÊS DE DIMENSÕES 45X45CM. AF_06/201	m	99,25	6,41	636,19
7.3	95241	LÁSTRO DE CONCRETO, E = 5 CM, PREPARO MECANICO, INCLUSOS LANÇAMENTO E ADENSAMENTO. AF_07_2016	m²	125,82	24,99	3.139,24
TOTAL DA ETAPA						
8.0		VIDROS				8.966,61
8.1	COMP DETRAN	VIDRO TEMPERADO VERDE, ESPESSURA 10MM, FORNECIMENTO E INSTALAÇÃO, INCLUSIVE CAIXILHO EM ALUMINIO BRONZE	m²	1,20	422,83	507,39
TOTAL DA ETAPA						
9.0		PINTURA				507,39
9.1	88431	APLICAÇÃO MANUAL DE PINTURA COM TINTA TEXTURIZADA ACRILICA EM PAREDES EXTERNAS DE CASAS, DUAS CORES. AF_06/2014	m²	208,40	18,08	3.767,87
9.2	88431	REVESTIMENTO TEXTURIZADO (GRAFIATO) EM PAREDE INTERNA OU EXTERNA DE ALTA CAMADA, APLICADO COM DESEMPENADEIRA NOS PILARES DO PORTICO DA FACHADA	m²	8,18	22,27	182,16
9.3	88489	APLICAÇÃO MANUAL DE PINTURA COM TINTA LÁTEX ACRILICA EM PAREDES, DUAS DEMÃOS. AF_06/2014	m²	344,23	13,28	4.571,37
9.4	88497	APLICAÇÃO E LIXAMENTO DE MASSA LÁTEX EM PAREDES, DUAS DEMÃOS. AF_06/2014	m²	344,23	10,08	3.469,83
9.5	74133/002	EMASSAMENTO COM MASSA A OLEO, DUAS DEMAOS	m²	30,66	22,23	681,57
9.6	74065/001	PINTURA ESMALTE FÓSCO PARA MADEIRA, DUAS DEMAOS, SOBRE FUNDO NIVELADOR BRANCO	m²	30,66	25,75	789,49
9.7	95468	PINTURA ESMALTE BRILHANTE (2 DEMAOS) SOBRE SUPERFICIE METALICA, INCLUSIVE PROTECAO COM ZARCAO (1 DEMAO)	m²	52,86	42,52	2.247,60
9.8	84685	PINTURA ACRILICA PARA SINALIZAÇÃO HORIZONTAL EM PISO CIMENTADO	m²	1,44	21,39	30,80
9.9	72947	SINALIZACAO HORIZONTAL COM TINTA RETRORREFLETIVA A BASE DE RESINA ACRILICA COM MICROESFERAS DE VIDRO	m²	2,43	13,59	33,02
TOTAL DA ETAPA						
10.0		INSTALAÇÕES ELÉTRICAS				15.773,71
10.1	COMP DETRAN	Entrada de energia em caixa de aço, padrão T4 – trifásico 4 fios 35KW – Forneimento e Instalação	uc	1,00	2.961,00	2.961,00
10.2	92985	CABO DE COBRE FLEXÍVEL ISOLADO, 35 MM², ANTI-CHAMA 450/750 V, PARA DISTRIBUIÇÃO - FORNECIMENTO E INSTALAÇÃO. AF_12/2015	m	75,00	27,30	2.047,50
10.3	92983	CABO DE COBRE FLEXÍVEL ISOLADO, 25 MM², ANTI-CHAMA 450/750 V, PARA DISTRIBUIÇÃO - FORNECIMENTO E INSTALAÇÃO. AF_12/2015	m	25,00	20,32	508,00
10.4	91934	CABO DE COBRE FLEXÍVEL ISOLADO, 16 MM², ANTI-CHAMA 450/750 V, PARA DISTRIBUIÇÃO - FORNECIMENTO E INSTALAÇÃO.	m	85,00	17,75	1.508,75
10.5	91928	CABO DE COBRE FLEXÍVEL ISOLADO, 4 MM², ANTI-CHAMA, 450/750 V, PARA CIRCUITOS TERMINAIS - FORNECIMENTO E INSTALAÇÃO.	m	297,00	5,19	1.541,43
10.6	91926	CABO DE COBRE ISOLADO PVC 450/750V 2,5MM2 RESISTENTE A CHAMA FORNECIMENTO E INSTALACAO	m	596,00	2,01	1.197,96
10.7	91924	CABO DE COBRE ISOLADO PVC 450/750V 1,5MM2 RESISTENTE A CHAMA FORNECIMENTO E INSTALACAO	m	95,00	2,25	213,75
10.8	90447	RASGO EM ALVENARIA PARA ELETRODUTOS COM DIAMETROS MENORES OU IGUAIS A 40 MM. AF_05/2015	m	135,00	5,75	776,25
10.9	93008	ELETRODUTO DE PVC RIGIDO ROSCAVEL DN 50MM (1.1/2"). INCL CONEXOES, FORNECIMENTO E INSTALACAO	m	57,00	12,38	705,66
10.10	91854	ELETRODUTO FLEXÍVEL CORRUGADO, PVC, DN 25 MM (3/4"), PARA CIRCUITOS TERMINAIS, INSTALADO EM PAREDE - FORNECIMENTO E INSTALAÇÃO. AF_12/2015	m	250,00	7,71	1.927,50
10.11	91992	TOMADA ALTA DE EMBUTIR (1 MÓDULO), 2P+T 10 A, INCLUINDO SUPORTE E PLACA - FORNECIMENTO E INSTALAÇÃO. AF_12/2015	uc	51,00	34,73	1.771,23
10.12	91953	INTERRUPTOR SIMPLES (1 MÓDULO), 10A/250V, INCLUINDO SUPORTE E PLACA - FORNECIMENTO E INSTALAÇÃO. AF_12/2015	uc	9,00	22,42	201,78
10.13	91955	INTERRUPTOR SIMPLES (2 MÓDULO), 10A/250V, INCLUINDO SUPORTE E PLACA - FORNECIMENTO E INSTALAÇÃO. AF_12/2015	uc	3,00	35,48	106,44
10.14	COMP DETRAN	LUMINARIA DE EMBUTIR EM CHAPA DE ACO PARA 2 LAMPADAS LED ATÉ 18/20 W COM REFLETOR E ALETAS EM ALUMINIO INCLUINDO 02 LAMPADAS LED 18/20 W - FORNECIMENTO E INSTALAÇÃO	c	17,00	141,15	2.399,55

Rua Marechal Deodoro da Fonseca, nº 379, Centro, Rosário Oeste – MT, 78.470-000.
Telefone: (65) 9.9696-7651 E-mail: brunbds@gmail.com

BDS

Construtora e Empreiteira Borges de Souza
CNPJ nº 33.559.602/0001-32



10.15	97593	LUMINARIA TIPO SPOT, DE SOBREPOR, COM 1 LAMPADA DE 15 W - FORNECIMENTO E INSTALAÇÃO. AF_11/2017	c	4,00	88,38	353,52
-------	-------	---	---	------	-------	--------

Bruno Borges de Souza
Engenheiro Civil
CREAMT 045716

BDS

Construtora e Empreiteira Borges de Souza
CNPJ nº 33.559.602/0001-32

CAAC/DGS
Fls.: 674
Ass.: [assinatura]

CAAC/DGS
Fls.: 683
Ass.: [assinatura]

BDS
Construtora e Empreiteira Borges de Souza
CNPJ nº 33.559.602/0001-32

PLANILHA DE REFORMA DA 6ª CIRETRAN ROSARIO OESTE

Obra: REFORMA DA 6ª CIRETRAN R. OESTE						
Local: Rosário Oeste/MT						
Data: AGOSTO 2019.						
SINAPI JULHO 2019						
BDI 27,63%						
ITEM	CÓDIGO	DESCRIÇÃO	UNID.	QUANT.	V. UNIT.	V. TOTAL
10.16	74130/006	DISJUNTOR TERMOMAGNETICO TRIPOLAR PADRAO NEMA (AMERICANO) 125 A 150A 240V, FORNECIMENTO E INSTALACAO	ud	1,00	348,60	348,60
10.17	74130/006	DISJUNTOR TERMOMAGNETICO TRIPOLAR PADRAO NEMA (AMERICANO) 60 A 100A 240V, FORNECIMENTO E INSTALACAO	ud	2,00	122,97	245,94
10.18	74130/003	DISJUNTOR TERMOMAGNETICO BIPOLAR PADRAO NEMA (AMERICANO) 10 A 50A 240V, FORNECIMENTO E INSTALACAO	ud	7,00	63,90	447,30
10.19	74130/001	DISJUNTOR TERMOMAGNETICO MONOPOLAR PADRAO NEMA (AMERICANO) 10 A 30A 240V, FORNECIMENTO E INSTALACAO	ud	7,00	14,17	99,19
10.20	COMP. DETRAN	REFLETOR LED 50W 110/220V - 3750 LM, 6000K + FOTOCELULA - FORNECIMENTO E INSTALACAO DE CAIXA DE PASSAGEM EM CHAPA DE AÇO, DIMENSÕES 252X252X102 mm	ud	3,00	50,12	150,36
10.21	74131/006	QUADRO DE DISTRIBUICAO DE ENERGIA DE EMBUIR, EM CHAPA METALICA, PARA 32 DISJUNTORES TERMOMAGNETICOS MONOPOLARES, COM BARRAMENTO TRIFASICO E NEUTRO, FORNECIMENTO E INSTALACAO	ud	1,00	1.002,63	1.002,63
10.22	74131/004	QUADRO DE DISTRIBUICAO DE ENERGIA DE EMBUIR, EM CHAPA METALICA, PARA 18 DISJUNTORES TERMOMAGNETICOS MONOPOLARES, COM BARRAMENTO TRIFASICO E NEUTRO, FORNECIMENTO E INSTALACAO	ud	1,00	445,85	445,85
10.23	COMP. DETRAN	REFLETOR LED 50W 110/220V - 3750 LM, 6000K + FOTOCELULA - FORNECIMENTO E INSTALACAO	ud	4,00	234,61	938,44
10.24	COMP. DETRAN	REFLETOR LED 100W 110/220V - 8000 LM, 6000K + FOTOCELULA - FORNECIMENTO E INSTALACAO	ud	3,00	385,81	1.157,43
10.25	97580	LUMINARIA TIPO PLAFON REDONDO COM VIDRO Fosco, DE SOBREPOR, COM 1 LAMPADA DE 15 W - FORNECIMENTO E INSTALACAO. AF. 11/2017	ud	3,00	63,32	189,96
10.26	72272	TERMINAL OU CONECTOR DE PRESSAO - PARA CABO 35MM2 - FORNECIMENTO E INSTALACAO	ud	4,00	16,63	66,52
10.27	72271	CONECTOR PARAFUSO FENDIDO SPLIT-BOLT - PARA CABO DE 18MM2 - FORNECIMENTO E INSTALACAO	ud	4,00	14,65	58,60
10.28	96971	CORDOALHA DE COBRE NU 18 MM², NAO ENTERRADA, COM ISOLADOR - FORNECIMENTO E INSTALACAO. AF. 12/2017	m	18,00	27,46	494,28
10.29	96985	HASTE COPPERWELD 5/8 X 3,0M COM CONECTOR	ud	2,00	50,97	101,94
10.30	74166/001	CAIXA DE INSPECÃO EM CONCRETO PRÉ-MOLDADO DN 60CM COM TAMPA H= 60CM - FORNECIMENTO E INSTALACAO	ud	4,00	264,62	1.058,48
10.31	COMP. DETRAN	DISPOSITIVO DR, 4 POLOS, SENSIBILIDADE DE 30 MA, CORRENTE DE 63 A, TIPO AC FORNECIMENTO E INSTALACAO	ud	1,00	175,37	175,37
10.32	COMP. DETRAN	DISPOSITIVO DR, 4 POLOS, SENSIBILIDADE DE 30 MA, CORRENTE DE 100 A, TIPO AC FORNECIMENTO E INSTALACAO	ud	1,00	493,93	493,93
10.33	COMP. DETRAN	DISPOSITIVO DPS CLASSE II, 1 POLO, TENSÃO MÁXIMA DE 275 V, CORRENTE MÁXIMA DE 45 A - FORNECIMENTO E INSTALACAO	ud	4,00	100,81	403,24
10.34	95778	CONDULETE DE ALUMINIO, TIPO C, PARA ELETRODUTO DE AÇO GALVANIZADO DN 20 MM (3/4"), APARENTE - FORNECIMENTO E INSTALACAO. AF. 11/2016 P	ud	1,00	23,47	23,47
10.35	95779	CONDULETE DE ALUMINIO, TIPO E, PARA ELETRODUTO DE AÇO GALVANIZADO DN 20 MM (3/4"), APARENTE - FORNECIMENTO E INSTALACAO. AF. 11/2016 P	ud	3,00	21,82	65,46
10.36	95746	ELETRODUTO DE AÇO GALVANIZADO, CLASSE LEVE, DN 25 MM (1), APARENTE, APARENTE, M AS 22,84	m	20,00	25,40	508,00
10.37	91941	CAIXA RETANGULAR 4" X 2" BAIXA (0,30 M DO PISO), PVC, INSTALADA EM PAREDE - FORNECIMENTO E INSTALACAO. AF. 12/2015	ud	61,00	8,69	530,09
10.38	91944	CAIXA RETANGULAR 4" X 4" BAIXA (0,30 M DO PISO), PVC, INSTALADA EM PAREDE - FORNECIMENTO E INSTALACAO. AF. 12/2015	ud	12,00	11,80	141,60
TOTAL DA ETAPA						27.367,00
11.0 INSTALACOES DE LOGICA/TELEFONIA						
11.1	90447	RAFASO EM ALVENARIA PARA ELETRODUTOS COM DIAMETROS MENORES OU IGUAIS A 40 MM. AF. 05/2015	m	35,00	5,75	201,25
11.2	91854	ELETRODUTO FLEXIVEL CORRUGADO, PVC, DN 25 MM (3/4"), PARA CIRCUITOS TERMINAIS, INSTALADO EM PAREDE - FORNECIMENTO E INSTALACAO. AF. 12/2015	m	125,00	7,71	963,75
11.3	91944	CAIXA RETANGULAR 4" X 4" BAIXA (0,30 M DO PISO), PVC, INSTALADA EM PAREDE - FORNECIMENTO E INSTALACAO. AF. 12/2015	ud	5,00	11,80	59,00
11.4	COMP. DETRAN	FORNECIMENTO E INSTALACAO DE CABO UTP CATEGORIA 5 RACK FECHADO 240X19 X 670MM, PORTA EM ACRILICO COM REGUA PARA 6 TOMADAS; 02 BANDEJAS, ORGANIZADOR DE CABOS E PATCH PANEL 24 PORTAS - FORNECIMENTO E INSTALACAO	m	280,00	4,52	1.265,60
11.5	COMP. DETRAN	FORNECIMENTO E INSTALACAO DE CONECTORES RJ45, 8 VIAS MACHO	ud	1,00	1.872,96	1.872,96
11.6	COMP. DETRAN	FORNECIMENTO E INSTALACAO DE CONECTORES RJ45, 8 VIAS MACHO	ud	11,00	6,30	69,30
11.7	COMP. DETRAN	TERMINAL RJ - 45, TIPO FEMEA 4X2" (SUPORTE E MODULO) - FORNECIMENTO E INSTALACAO	ud	10,00	37,69	376,90
11.8	98288	CABO TELEFONICO CCI-50 2 PARES, SEM BLINDAGEM, INSTALADO EM DISTRIBUICAO DE EDIFICACAO INSTITUCIONAL - FORNECIMENTO E INSTALACAO. AF. 03/2018	m	57,00	2,17	123,69
11.9	72337	TOMADA PARA TELEFONE DE 4 POLOS PADRAO TELEBRAS - FORNECIMENTO E INSTALACAO	ud	5,00	25,11	125,55
11.10	98400	CABO TELEFONICO CTP-APL-50 10 PARES INSTALADO EM ENTRADA DE EDIFICACAO - FORNECIMENTO E INSTALACAO. AF. 04/2018	m	62,00	15,14	938,68
11.11	COMP. DETRAN	REFLETOR LED 50W 110/220V - 3750 LM, 6000K + FOTOCELULA - FORNECIMENTO E INSTALACAO DE CAIXA DE PASSAGEM EM CHAPA DE AÇO, DIMENSÕES 252X252X102 mm	ud	1,00	55,04	55,04
11.12	96778	CONDULETE DE ALUMINIO, TIPO C, PARA ELETRODUTO DE AÇO GALVANIZADO DN 20 MM (3/4"), APARENTE - FORNECIMENTO E INSTALACAO. AF. 11/2016 P	ud	1,00	23,47	23,47
11.13	95779	CONDULETE DE ALUMINIO, TIPO E, PARA ELETRODUTO DE AÇO GALVANIZADO DN 20 MM (3/4"), APARENTE - FORNECIMENTO E INSTALACAO. AF. 11/2016 P	ud	3,00	21,82	65,46
11.14	95746	ELETRODUTO DE AÇO GALVANIZADO, CLASSE LEVE, DN 25 MM (1), APARENTE, APARENTE, M AS 22,84	m	20,00	25,40	508,00
CAIXA RETANGULAR 4" X 2" BAIXA (0,30 M DO PISO), PVC, INSTALADA EM PAREDE -						


Rua Marechal Deodoro da Fonseca, nº 379, Centro, Rosário Oeste - MT, 78.470-000.
Telefone: (65) 9.9696-7651 E-mail: brunbds@gmail.com

[assinaturas]

BDS

Construtora e Empreiteira Borges de Souza
CNPJ nº 33.559.602/0001-32

☞ CAC/DGS
Fls.: 075
Ass.: 

☞ CAC/DGS
Fls.: 084
Ass.: 

11.15	9194	FORNECIMENTO E INSTALAÇÃO. AF_12/2015	ud	15,00	8,69	130,35
TOTAL DA ETAPA						6.779,00

Bruno Borges de Souza
Engenheiro Civil
CREAMT 045716

BDS

Construtora e Empreiteira Borges de Souza
CNPJ nº 33.559.602/0001-32

BDS
Construtora e Empreiteira Borges de Souza
CNPJ nº 33.559.602/0001-32


PLANILHA DE REFORMA DA 6ª CIRETRAN ROSÁRIO OESTE


ITEM	CÓDIGO	DESCRIÇÃO	UNID	QUANT	V. UNIT	V. TOTAL
Obra: REFORMA DA 6ª CIRETRAN R. OESTE						
Local: Rosário Oeste/MT						
Data: AGOSTO 2019.						
BDI 27,63%						
12.0 INSTALAÇÃO HIDRAULICA E SANITARIA						
12.1 INSTALAÇÃO HIDRAULICA						
12.1.1	90447	RASGO EM ALVENARIA PARA ELETRODUTOS COM DIAMETROS MENORES OU IGUAIS A 40 MM. AF 05/2015	m	21,00	5,75	120,75
12.1.2	86911	TORNEIRA CROMADA LONGA, DE PAREDE, 1/2" OU 3/4", PARA PIA DE COZINHA (JARDIM), PADRÃO POPULAR, FORNECIMENTO E INSTALAÇÃO. AF 12/2013	uc	1,00	52,63	52,63
12.1.3	86908	TORNEIRA CROMADA DE MESA, 1/2" OU 3/4", PARA LAVATORIO, FORNECIMENTO E INSTALAÇÃO. AF 12/2013	uc	4,00	62,16	248,64
12.1.4	86908	TORNEIRA CROMADA TUBO MÓVEL, DE MESA, 1/2" OU 3/4", PARA PIA DE COZINHA, PADRÃO ALTO - FORNECIMENTO E INSTALAÇÃO. AF 12/2013	uc	1,00	124,27	124,27
12.1.5	88900	CUBA DE EMBUTIR DE AÇO INOXIDÁVEL MÉDIA - FORNECIMENTO E INSTALAÇÃO. AF 12/2013	uc	1,00	174,73	174,73
12.1.6	86914	TORNEIRA CROMADA 1/2" OU 3/4" PARA TANQUE, PADRÃO MÉDIO - FORNECIMENTO E INSTALAÇÃO. AF 12/2013 USO GERAL	uc	1,00	47,72	47,72
12.1.7	99335	VALVULA DESCARGA 1.1/2" COM REGISTRO, ACABAMENTO EM METAL CROMADO - FORNECIMENTO E INSTALAÇÃO	uc	3,00	196,16	588,48
12.1.8	89595	ADAPTADOR CURTO COM BOLSA E ROSCA PARA REGISTRO, PVC, SOLDÁVEL, DN 50MM AF 12/2014	uc	6,00	12,73	76,38
12.1.9	94675	JOELHO 90 GRAUS, PVC, SOLDÁVEL, DN 50 MM INSTALADO EM RESERVAÇÃO DE ÁGUA DE EDIFICAÇÃO QUE POSSUA RESERVATÓRIO DE FIBRA/FIBROCIMENTO FORNECIMENTO E INSTALAÇÃO. AF 06/2016	uc	8,00	14,75	118,00
12.1.10	94694	POSSUA RESERVATÓRIO DE FIBRA/FIBROCIMENTO FORNECIMENTO E INSTALAÇÃO. AF 06/2016	uc	6,00	22,37	134,22
12.1.11	94688	TE, PVC, SOLDÁVEL, DN 25 MM INSTALADO EM RESERVAÇÃO DE ÁGUA DE EDIFICAÇÃO QUE POSSUA RESERVATÓRIO DE FIBRA/FIBROCIMENTO FORNECIMENTO E INSTALAÇÃO.	uc	1,00	10,04	10,04
12.1.12	94695	BUCHA DE REDUÇÃO, PVC, SOLDÁVEL, DN 40MM X 32MM, INSTALADO EM RAMAL OU SUB-RAMAL DE ÁGUA - FORNECIMENTO E INSTALAÇÃO. AF 03/2015	uc	3,00	28,92	86,76
12.1.13	90375	JOELHO 90 GRAUS, PVC, SOLDÁVEL, DN 25MM, INSTALADO EM DRENO DE AR-CONDICIONADO - FORNECIMENTO E INSTALAÇÃO. AF 12/2014	uc	3,00	8,07	24,21
12.1.14	89865	REGISTRO DE GAVETA BRUTO, LATÃO, ROSCÁVEL, 1 1/2, INSTALADO EM RESERVAÇÃO DE ÁGUA DE EDIFICAÇÃO QUE POSSUA RESERVATÓRIO DE FIBRA/FIBROCIMENTO FORNECIMENTO E INSTALAÇÃO. AF 06/2016	uc	6,00	4,59	27,54
12.1.15	94497	REGISTRO DE GAVETA BRUTO, LATÃO, ROSCÁVEL, 1 1/2, COM ACABAMENTO E CANOPLA CROMADOS, INSTALADO EM RESERVAÇÃO DE ÁGUA DE EDIFICAÇÃO QUE POSSUA RESERVATÓRIO DE FIBRA/FIBROCIMENTO FORNECIMENTO E INSTALAÇÃO. AF 06/2016	uc	2,00	98,12	196,24
12.1.16	94794	JOELHO 90 GRAUS COM BUCHA DE LATÃO, PVC, SOLDÁVEL, DN 25MM, X 3/4 INSTALADO EM RAMAL OU SUB-RAMAL DE ÁGUA FORNECIMENTO E INSTALAÇÃO. AF 12/2014 P	uc	3,00	137,36	412,08
12.1.17	89366	TANQUE DE LOUÇA BRANCA COM COLUNA, 30L OU EQUIVALENTE - FORNECIMENTO E INSTALAÇÃO. AF 12/2013	uc	6,00	13,40	80,40
12.1.18	86872	TUBO, PVC, SOLDÁVEL, DN 50MM, INSTALADO EM PRUMADA DE ÁGUA FORNECIMENTO E INSTALAÇÃO. AF 12/2014 P	uc	1,00	695,01	695,01
12.1.19	89448	TUBO, PVC, SOLDÁVEL, DN 25MM, INSTALADO EM RAMAL OU SUB-RAMAL DE ÁGUA FORNECIMENTO E INSTALAÇÃO. AF 12/2014 P	m	17,85	13,58	242,40
12.1.20	89358	CAIXA D'ÁGUA EM POLIETILENO, 1000 LITROS, COM ACESSÓRIOS	m	18,35	18,66	342,41
12.1.21	88503	TORNEIRA DE BOIA REAL, ROSCÁVEL, 3/4", FORNECIDA E INSTALADA EM RESERVAÇÃO DE ÁGUA. AF 09/2016	uc	2,00	783,84	1.567,68
12.1.22	94796	ADAPTADOR COM FLANGES LIVRES, PVC, SOLDÁVEL, DN 50 MM X 1 1/2, INSTALADO EM RESERVAÇÃO DE ÁGUA DE EDIFICAÇÃO QUE POSSUA RESERVATÓRIO DE FIBRA/FIBROCIMENTO FORNECIMENTO E INSTALAÇÃO. AF 06/2016	uc	4,00	51,16	204,64
12.1.23	94711	ADAPTADOR COM FLANGE E ANEL DE VEDAÇÃO, PVC, SOLDÁVEL, DN 25 MM X 3/4, INSTALADO EM RESERVAÇÃO DE ÁGUA DE EDIFICAÇÃO QUE POSSUA RESERVATÓRIO DE FIBRA/FIBROCIMENTO FORNECIMENTO E INSTALAÇÃO. AF 06/2016	uc	2,00	16,83	33,66
12.1.24	94703	SANITARIA		0,00	0,00	0,00
12.1.25	COMP.DETRAN	PORTA PAPEL DE LOUÇA BRANCA OU EM CORES	uc	3,00	52,37	157,11
12.1.26	88571	SABONETEIRA DE SOBREPOR (FIXADA NA PAREDE), TIPO CONCHA, EM AÇO INOXIDÁVEL - FORNECIMENTO E INSTALAÇÃO	uc	3,00	65,05	195,15
12.1.27	74166/001	CAIXA DE INSPEÇÃO EM CONCRETO PRE-MOLDADO DN 80CM COM TAMPA H= 60CM FORNECIMENTO E INSTALAÇÃO	uc	6,00	264,62	1.587,72
12.1.28	COMP DETRAN	LAVATORIO DE OUÇA BRANCA SUSPENSO DECA MASTER L76 CANTO 17 BRANCO E OU SIMILAR (PCD PESSOAS COM DEFICIENCIA)	uc	3,00	1.050,71	3.152,13
12.1.29	95471	VASO SANITARIO SIFONADO CONVENCIONAL PARA PCD SEM FURO FRONTAL COM LOUÇA BRANCA SEM ASSENTO - FORNECIMENTO E INSTALAÇÃO. AF 10/2016	uc	3,00	702,43	2.107,29
12.1.30	89707	CAIXA SIFONADA, PVC, DN 100 X 100 X 50 MM, JUNTA ELÁSTICA, FORNECIDA E INSTALADA EM RAMAL DE DESCARGA OU EM RAMAL DE ESGOTO SANITÁRIO. AF 12/2014 P	uc	5,00	30,35	151,75
12.1.31	89714	TUBO PVC, SERIE NORMAL, ESGOTO PREDIAL, DN 100 MM, FORNECIDO E INSTALADO EM RAMAL DE DESCARGA OU RAMAL DE ESGOTO SANITÁRIO. AF 12/2014 P	m	19,10	48,74	930,93
12.1.32	89711	TUBO PVC, SERIE NORMAL, ESGOTO PREDIAL, DN 40 MM, FORNECIDO E INSTALADO EM RAMAL DE DESCARGA OU RAMAL DE ESGOTO SANITÁRIO. AF 12/2014 P	m	16,11	16,44	264,84
12.1.33	89712	TUBO PVC, SERIE NORMAL, ESGOTO PREDIAL, DN 50 MM, FORNECIDO E INSTALADO EM RAMAL DE DESCARGA OU RAMAL DE ESGOTO SANITÁRIO. AF 12/2014 P	m	4,00	24,50	98,00
		JOELHO 90 GRAUS, PVC, SERIE NORMAL, ESGOTO PREDIAL, DN 100 MM, JUNTA ELÁSTICA,				

[assinatura]

BDS

Construtora e Empreiteira Borges de Souza
CNPJ nº 33.559.602/0001-32



Fls.: 077
Ass.: 

Fls.: 686
Ass.: 

12.1.34	89809	FORNECIDO E INSTALADO EM PRUMADA DE ESGOTO SANITÁRIO OU VENTILAÇÃO. AF_12/2014	ud	4,00	15,95	63,80
12.1.35	86882	SIFÃO DO TIPO GARRAFA/COPO EM PVC 1.1/4 X 1.1/2" - FORNECIMENTO E INSTALAÇÃO. AF_12/2013	ud	5,00	26,63	133,15


Bruno Borges de Souza
Engenheiro Civil
CRE-AMT 045718

Rua Marechal Deodoro da Fonseca, nº 379, Centro, Rosário Oeste – MT, 78.470-000.
Telefone: (65) 9.9696-7651 E-mail: brunbds@gmail.com

BDS

Construtora e Empreiteira Borges de Souza
CNPJ nº 33.559.602/0001-32



BDS Construtora e Empreiteira Borges de Souza CNPJ nº 33.559.602/0001-32
--

PLANILHA DE REFORMA DA 6ª CIRETRAN ROSARIO OESTE

Obra: REFORMA DA 6ª CIRETRAN R. OESTE		Local: Rosário Oeste/MT		Data: AGOSTO 2019.		SINAPI JULHO 2019	
				BDI 27,63%			
ITEM	CODIGO	DESCRIÇÃO	UNID.	QUANT.	V. UNIT.	V. TOTAL	
12.1.36	86879	VÁLVULA EM PLÁSTICO 1" PARA PIA, TANQUE OU LAVATÓRIO, COM OU SEM LADRÃO - FORNECIMENTO E INSTALAÇÃO. AF 12/2013	uc	4,00	8,17	32,68	
12.1.37	86885	ENGATE FLEXÍVEL EM PLÁSTICO BRANCO, 1/2" X 40CM - FORNECIMENTO E INSTALAÇÃO. AF 12/2013	uc	5,00	13,84	69,20	
12.1.38	89797	JUNÇÃO SIMPLES, PVC, SERIE NORMAL, ESGOTO PREDIAL, DN 100 X 100 MM, JUNTA ELÁSTICA, FORNECIDO E INSTALADO EM RAMAL DE DESCARGA OU RAMAL DE ESGOTO SANITÁRIO. AF 12/2014	uc	1,00	39,18	39,18	
12.1.39	89782	TE, PVC, SERIE NORMAL, ESGOTO PREDIAL, DN 40 X 40 MM, JUNTA SOLDÁVEL, FORNECIDO E INSTALADO EM RAMAL DE DESCARGA OU RAMAL DE ESGOTO SANITÁRIO. AF 12/2014	uc	2,00	10,44	20,88	
12.1.40	89784	TE, PVC, SERIE NORMAL, ESGOTO PREDIAL, DN 50 X 50 MM, JUNTA ELÁSTICA, FORNECIDO E INSTALADO EM RAMAL DE DESCARGA OU RAMAL DE ESGOTO SANITÁRIO. AF 12/2014	uc	2,00	17,42	34,84	
12.1.41	89866	TE, PVC, SERIE NORMAL, ESGOTO PREDIAL, DN 100 X 100 MM, JUNTA ELÁSTICA, FORNECIDO E INSTALADO EM SUBCOLETOR AÉREO DE ESGOTO SANITÁRIO. AF 12/2014	uc	1,00	34,72	34,72	
12.1.42	89724	JOELHO 90 GRAUS, PVC, SERIE NORMAL, ESGOTO PREDIAL, DN 40 MM, JUNTA SOLDÁVEL, FORNECIDO E INSTALADO EM RAMAL DE DESCARGA OU RAMAL DE ESGOTO SANITÁRIO. AF 12/2014 P	uc	10,00	8,54	85,40	
12.1.43	89797	JUNÇÃO SIMPLES, PVC, SERIE NORMAL, ESGOTO PREDIAL, DN 100 X 100 MM, JUNTA ELÁSTICA, FORNECIDO E INSTALADO EM RAMAL DE DESCARGA OU RAMAL DE ESGOTO SANITÁRIO. AF 12/2014	uc	1,00	39,18	39,18	
12.1.44	89557	REDUÇÃO EXCÊNTRICA, PVC, SERIE R, ÁGUA PLUVIAL, DN 100 X 75 MM, JUNTA ELÁSTICA, FORNECIDO E INSTALADO EM RAMAL DE ENCAMINHAMENTO. AF 12/2014	uc	1,00	22,15	22,15	
12.1.45	COMP DETRAN	FORNECIMENTO E INSTALAÇÃO DE SUPORTE PARA LAVATORIO DE PORTADORES DE NECESSIDADES ESPECIAIS, CONFORME DETERMINA A LEGISLAÇÃO	c	3,00	405,59	1.216,77	
12.1.46	98052	FOSSA SÉPTICA EM ALVENARIA DE TIJOLO CERÂMICO MACIÇO, DIMENSÕES EXTERNAS DE 1,90X1,10X1,40 M, VOLUME DE 1.500 LITROS, REVESTIDO INTERNAMENTE COM MASSA ÚNICA E IMPERMEABILIZANTE E COM TAMPA DE CONCRETO ARMADO COM ESPESURA DE 8 CM	uc	1,00	1.515,31	1.515,31	
12.1.47	93358	ESCAVAÇÃO MANUAL DE VALAS. AF 03/2016	m³	1,68	73,31	123,16	
12.1.48	98078	SUMIDOURO RETANGULAR, EM ALVENARIA COM TIJOLOS CERAMICOS MACIOS, DIMENSÕES INTERNAS: 0,8 X 1,4 X 3,0 M, ÁREA DE INFILTRAÇÃO: 13,2 M² (PARA CONTRIBUINTES). AF 05/2018	uc	1,00	3.834,09	3.834,09	
TOTAL DA ETAPA						21.650,00	
13.0 IMPLANTACAO/URBANIZACAO							
13.1 MURO FECHAMENTO							
13.1.1	87518	ALVENARIA DE VEDAÇÃO DE BLOCOS CERAMICOS FORADOS NA HORIZONTAL DE 9X19X19CM (ESPESURA 9CM) DE PAREDES COM ÁREA LÍQUIDA MAIOR OU IGUAL A 6M² COM VÃOS E ARGAMASSA DE ASSENTAMENTO COM PREPARO EM BETONEIRA. AF 06/2014	m²	55,53	76,44	4.244,71	
13.1.2	94971	CONCRETO FCR = 25MPA, TRAÇO 1:2,3:2,7 (CIMENTO/AREIA/MEDIA BRITA 1) PREPARO MECÂNICO COM BETONEIRA 600 L. AF 07/2016	m³	1,14	386,84	440,99	
13.1.3	74157/004	LANÇAMENTO/APLICAÇÃO MANUAL DE CONCRETO EM FUNDACOES	m³	1,14	121,84	138,66	
13.1.4	92268	FABRICAÇÃO DE FORMA PARA PILARES E ESTRUTURAS SIMILARES, EM MADEIRA SERRADA, E=25 MM. AF 12/2015	m²	15,24	78,19	1.191,61	
13.1.5	92919	ARMAÇÃO DE FUNDACOES E ESTRUTURAS DE CONCRETO ARMADO, EXCETO VIGAS, PILARES E LAJES (DE EDIFICIOS DE MÚLTIPLOS PAVIMENTOS, EDIFICAÇÃO TERREAOU SOBRADO), UTILIZANDO AÇO CA-50 DE 10,0 MM - MONTAGEM. AF 12/2015	kg	64,00	9,57	612,48	
13.1.6	92916	ARMAÇÃO DE FUNDACOES E ESTRUTURAS DE CONCRETO ARMADO, EXCETO VIGAS, PILARES E LAJES (DE EDIFICIOS DE MÚLTIPLOS PAVIMENTOS, EDIFICAÇÃO TERREAOU SOBRADO), UTILIZANDO AÇO CA-50 DE 6,3 MM - MONTAGEM. AF 12/2015	kg	27,43	11,95	327,78	
13.1.7	87879	CHAPISCO APLICADO TANTO EM PILARES E VIGAS DE CONCRETO COMO EM ALVENARIAS DE PAREDES INTERNAS, COM COLHER DE PEDREIRO. ARGAMASSA TRAÇO 1:3 COM PREPARO EM BETONEIRA 400L. AF 06/2014	m²	111,11	3,41	378,88	
13.1.8	87529	MASSA ÚNICA, PARA RECEBIMENTO DE PINTURA, EM ARGAMASSA TRAÇO 1:2:8, PREPARO MECÂNICO COM BETONEIRA 400L, APLICADA MANUALMENTE EM FACES INTERNAS DE PAREDES DE AMBIENTES COM ÁREA MENOR QUE 10M2, ESPESURA DE 20MM, COM EXECUÇÃO DE TALISCAS. AF 06/2014	m²	111,11	30,20	3.355,52	
13.1.9	88489	APLICAÇÃO MANUAL DE PINTURA COM TINTA LÁTEX ACRÍLICA EM PAREDES, DUAS DEMÃOS. AF 06/2014	m²	308,46	13,28	4.096,34	
13.1.10	insumo 34348	CONCERTINA CLIPADA (DUPLA) EM AÇO GALVANIZADO DE ALTA RESISTENCIA, COM ESPIRAL DE 300 MM, D = 2,78 MM	m	51,35	34,04	1.747,95	
TOTAL DA ETAPA						16.534,92	
14.0 SERVIÇOS COMPLEMENTARES							
14.1	90447	RASGO EM ALVENARIA PARA ELETRODUTOS COM DIÂMETROS MENORES OU IGUAIS A 40 MM. AF 05/2015	m	22,50	5,75	129,37	
14.2	89356	TUBO, PVC, SOLDÁVEL, DN 25MM, INSTALADO EM RAMAL OU SUB-RAMAL DE ÁGUA FORNECIMENTO E INSTALAÇÃO. AF 12/2014 P	m	22,50	18,66	419,85	
14.3	89362	JOELHO 90 GRAUS, PVC, SOLDÁVEL, DN 25MM, INSTALADO EM RAMAL OU SUB-RAMAL DE ÁGUA FORNECIMENTO E INSTALAÇÃO. AF 12/2014 P	uc	5,00	7,92	39,60	
14.4	89363	JOELHO 45 GRAUS, PVC, SOLDÁVEL, DN 25MM, INSTALADO EM RAMAL OU SUB-RAMAL DE ÁGUA FORNECIMENTO E INSTALAÇÃO. AF 12/2014 P	uc	5,00	8,56	42,80	
14.5	COMP. DETRAN	CORRIMAÇO EM AÇO INOX COM TUBO DE 40 MM #16 CHUMBADORES A CADA 1,40 m CONFORME DETALHE EM PROJETO	m	15,36	367,51	5.644,95	

Rua Marechal Deodoro da Fonseca, nº 379, Centro, Rosário Oeste – MT, 78.470-000.
Telefone: (65) 9.9696-7651 E-mail: brunbds@gmail.com

BDS

Construtora e Empreiteira Borges de Souza
CNPJ nº 33.559.602/0001-32

CAUC/DGS
Fls.: 079
Ass.: [assinatura]

CAUC/DGS
Fls.: 088
Ass.: [assinatura]


		TOTAL DA ETAPA				6276,57
15.0		LIMPEZA FINAL DA OBRA				
15.1	99803	LIMPEZA DE PISO CERÂMICO OU PORCELANATO COM PANO ÚMIDO. AF. 04/2019	m ²	119,42	1,78	212,56

BDS
Construtora e Empreiteira Borges de Souza
CNPJ nº 33.559.602/0001-32

PLANILHA DE REFORMA DA 6ª CIRETRAN ROSÁRIO OESTE						
Obra: REFORMA DA 6ª CIRETRAN R. OESTE						
Local: Rosário Oeste/MT						SINAPI JULHO 2019
Data: AGOSTO 2019.						
						BDI 27,63%
ITEM	CÓDIGO	DESCRIÇÃO	UNID	QUANT	V. UNID	V. TOTAL
		TOTAL DA ETAPA				212,56
		TOTAL GERAL DO ORÇAMENTO				168.325,51

IMPORTA O PRESENTE ORÇAMENTO EM R\$ 168.325,51 (cento e sessenta e oito mil, trezentos e vinte e cinco reais, cinquenta e um centavos)

Rosário Oeste, 11 de Outubro de 2019.



Bruno Borges de Souza

CREA-MT nº 045716

RG nº 24451002 SJSP/MT


CPF nº 729.052.801-82

Bruno Borges de Souza
Engenheiro Civil
CREA-MT 045716



BDS

Construtora e Empreiteira Borges de Souza
CNPJ nº 33.559.602/0001-32
TERMO DE PROPOSTA COMERCIAL



A PROPOSTA COMERCIAL deverá ser apresentada por meio de Termo específico, a ser redigido em papel timbrado do Licitante, incluindo endereço postal completo, número de telefone, fax e correio eletrônico, e com o seguinte teor:

À
Comissão Permanente de Licitação - CPL
Departamento Estadual de Trânsito - DETRAN/MT
TOMADA DE PREÇO Nº 004/2019/DETRAN/MT
Prezados Senhores,

Em atendimento ao Edital da TOMADA DE PREÇO Nº 004/2019/DETRAN/MT, **apresentamos e submetemos à apreciação de Vossas Senhorias nossa Proposta Comercial para Contratação de empresa especializada para execução de reforma predial na 6ª CRT de Rosário Oeste - MT**, assumindo inteira responsabilidade por quaisquer erros e omissões que venham a ser detectados quando de sua verificação.

O **nosso preço total global** para a execução dos serviços previstos no Edital em epígrafe é de **R\$ (168.325,51) (Cento e sessenta e oito mil trezentos e vinte e cinco e cinquenta e um centavos)**, de acordo com a planilha de preço em anexo.

O prazo de execução dos serviços é de **(120) (CENTO E VINTE)** dias consecutivos a partir da data de assinatura do contrato.

O prazo de validade dessa proposta é de **(60) (Sessenta)** dias corridos contados a partir da data de entrega da mesma.

Declaramos que em nosso preço já estão computados, seguros em geral, encargos da legislação trabalhista e previdenciária, dispêndios resultantes de impostos, taxas, regulamentos e posturas municipais, estaduais e federais, enfim, tudo o que for necessário para a execução total dos serviços, bem como nosso lucro e demais elementos constantes do Edital. Declaramos ainda, nosso pleno conhecimento de todos os aspectos relativos à licitação em epígrafe e nossa inteira concordância com as condições constantes do Edital e seus anexos.

Dados Bancários: Agência Banco do Brasil 0667-x, Conta Corrente 18.881-6.

Atenciosamente,

Rosário Oeste 11 de outubro de 2019.

Bruno Borges de Souza

CREA-MT nº 045716



RG nº 24451002 SJSP/MT

CPF nº 729.052.801-82

Bruno Borges de Souza
Engenheiro Civil
CREA-MT 045716

Rua Marechal Deodoro da Fonseca, nº 379, Centro, Rosário Oeste – MT, 78.470-000.
Telefone: (65) 9.9696-7651 E-mail: brunbds@gmail.com

BDS



Construtora e Empreiteira Borges de Souza

CNPJ nº 33.559.602/0001-32

DECLARAÇÃO DE ELABORAÇÃO INDEPENDENTE DE PROPOSTA COMERCIAL

BRUNO BORGES DE SOUZA, CNPJ 33.559.602/0001-32, sediada Rua Marechal Deodoro da Fonseca, nº 379, Centro, Rosário Oeste - MT, CEP 78.470-000, em cumprimento ao Edital da TOMADA DE PREÇO Nº 004/2019/DETRAN/MT, DECLARA, sob as penas da Lei, em especial o art. 299 do Código Penal Brasileiro, **que:**

a) A proposta apresentada para participar da TOMADA DE PREÇO Nº 004/2019/DETRAN/MT, foi elaborada de maneira independente, e a intenção de apresentá-la, não foi, no todo ou em parte, direta ou indiretamente, informada, discutida ou recebida de qualquer outro participante potencial ou de fato da licitação, por qualquer outro meio ou por qualquer pessoa.

b) Que não tentou, por qualquer meio ou por qualquer pessoa, influir na decisão de qualquer outro participante potencial ou de fato da TOMADA DE PREÇO Nº 004/2019/DETRAN/MT quanto a participar ou não da referida licitação.

c) Que o conteúdo da proposta apresentada para participar da TOMADA DE PREÇO Nº 004/2019/DETRAN/MT não foi e nem será, no todo ou em parte, direta ou indiretamente, comunicado ou discutido, nem recebido ou fornecido, com qualquer outro participante potencial ou de fato da licitação antes da adjudicação do objeto da referida licitação; como também não foi, no todo ou em parte, direta ou indiretamente, discutido ou recebido de qualquer integrante do Departamento Estadual de Trânsito, antes da abertura oficial das propostas.

d) Que está plenamente ciente do teor e da extensão desta declaração e que detém plenos poderes e informações para firmá-la.

Rosário Oeste, 11 de Outubro de 2019

Bruno Borges de Souza ME

CNPJ 33.559.602/0001-32

Bruno Borges de Souza

CREA-MT nº 045716

RG nº 24451002 SJSP/MT

CPF nº 729.052.801-82



Rua Marechal Deodoro da Fonseca, nº 379, Centro, Rosário Oeste – MT, 78.470-000.

Telefone: (65) 9.9696-7651 E-mail: brunbds@gmail.com

Bruno Borges de Souza
Engenheiro Civil
CREA-MT 045716

BDS

Construtora e Empreiteira Borges de Souza
CNPJ nº 33.559.602/0001-32



ESCALA SALARIAL DE MÃO-DE-OBRA

COMPOSIÇÃO			
CÓDIGO	DESCRIÇÃO	SALÁRIO	
		HORISTA (R\$)	MENSALISTA (R\$)
90777	engenheiro		4500,00
00004083	encarregado		3000,00
00004750	pedreiro	2789,60	
00006111	servente	2076,80	
000088264	eletricista	3614,00	

Rosario Oeste 11 de outubro de 2019.

Bruno Borges de Souza

CREA-MT nº 045716

RG nº 24451002 SJSP/MT

CPF nº 729.052.801-82

Bruno Borges de Souza
Engenheiro Civil
CREA-MT 045716

Rua Marechal Deodoro da Fonseca, nº 379, Centro, Rosário Oeste – MT, 78.470-000.
Telefone: (65) 9.9696-7651 E-mail: brunbds@gmail.com

BDS

Construtora e Empreiteira Borges de Souza
CNPJ nº 33.559.602/0001-32

BDI para item de	Serviços	Materiais	Equipamentos
Administração Central (máximo)	6,00%	6,00%	6,00%
Lucro (máximo)	9,00%	0,00%	0,00%
Despesas Financeiras (SELIC)	0,50%	1,00%	1,00%
Tributos:	8,65%	3,65%	3,65%
ISS (5,0%)	SIM	NÃO	NÃO
COFINS (3,0%)	SIM	SIM	SIM
PIS (0,65%)	SIM	SIM	SIM
Outros (máximo)	4,00%	4,00%	4,00%
TOTAL (máximo)	22,31%	11,77%	11,77%

Formula:

$$BDI = \frac{(1 + X)(1 + Y)(1 + Z) - 1}{(1 - I)}$$

X = Taxa da somatória das despesas indiretas, exceto tributos e despesas financeiras;

Y = Taxa representativa das despesas financeiras;

Z = Taxa representativa do lucro;

I = Taxa representativa da incidência de impostos.

Bruno Borges de Souza
Engenheiro Civil
CREAMT 045716

Bruno Borges de Souza ME

CNPJ 33.559.602/0001-32

Bruno Borges de Souza

CREA-MT nº 045716

RG nº 24451002 SJSP/MT

CPF nº 729 052 801-82

CAC/DGS
Fls.: 083
Ass.: 10

CAC/DGS
Fls.: 092
Ass.: 10

BDS

Construtora e Empreiteira Borges de Souza
CNPJ nº 33.559.602/0001-32

CAC/DGS
Fls. 684
Ass. 40

CAC/DGS
Fls. 893
Ass. 18

BDS
Construtora e Empreiteira Borges de Souza
CNPJ nº 33.559.602/0001-32

ITEM	CODIGO	DESCRICAO	UNID	QUANT	V. UNIT	V. TOTAL
1.0		SERVICOS PRELIMINARES				
		TOTAL DA ETAPA				10.894,46
2.0		RETIRADAS E DEMOLICOES				
		TOTAL DA ETAPA				7.414,04
3.0		ALVENARIA				
		TOTAL DA ETAPA				699,42
4.0		COBERTURA				
		TOTAL DA ETAPA				20.801,50
5.0		ESQUADRIAS				
5.1		ESQUADRIAS MADEIRA				
		TOTAL DA ETAPA				18.190,30
6.0		REVESTIMENTO				
		TOTAL DA ETAPA				6.327,97
7.0		PISOS E RODAPES				
		TOTAL DA ETAPA				8.966,61
8.0		VIDROS				
		TOTAL DA ETAPA				507,39
9.0		PINTURA				
		TOTAL DA ETAPA				15.713,71
10.0		INSTALACOES ELETRICAS				
		TOTAL DA ETAPA				27.367,00
11.0		INSTALACOES DE LOGICA/TELEFONIA				
		TOTAL DA ETAPA				6.779,00
12.0		INSTALACAO HIDRAULICA E SANITARIA				
12.1		INSTALACAO HIDRAULICA				
		TOTAL DA ETAPA				21.580,06
13.0		IMPLANTACAO/URBANIZACAO				
13.1		MURO FECHAMENTO				
		TOTAL DA ETAPA				16.534,92
14.0		SERVICOS COMPLEMENTARES				
		TOTAL DA ETAPA				6.276,51
15.0		LIMPEZA FINAL DA OBRA				
		TOTAL DA ETAPA				212,56
		TOTAL GERAL DO ORCAMENTO				168.325,51

Rosário Oeste, 11 de Outubro de 2.019.


Bruno Borges de Souza ME

CNPJ 33.559.602/0001-32

Bruno Borges de Souza

RG nº 24451002 SJSP/MTCPF nº 729.052.801-82

Bruno Borges de Souza
Engenheiro Civil
CREAMT 045718

Rua Marechal Deodoro da Fonseca, nº 379, Centro, Rosário Oeste – MT, 78.470-000.
Telefone: (65) 9.9696-7651 E-mail: brunbds@gmail.com

